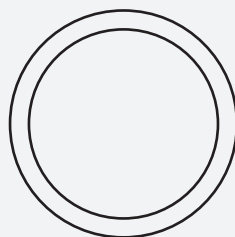
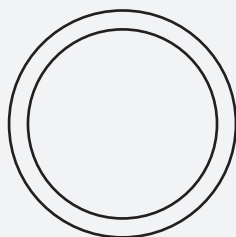
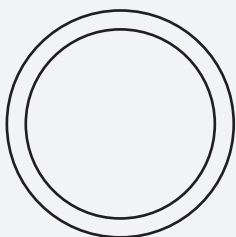






Taller

Mi Primera Ilusion

BARCO



Materiales

QUE TE INTERESAN

- * 1 colección mi primera ilusión niño 22 papeles a una cara
- * Chipboard mi primera ilusión niño
- * 1 Ecopiel azul (30 x 50 cm)
- * 1 Ecopiel Corcho (30 x 25cm)
- * 1 Ecopiel madera azul (30 x 10 cm)
- * 1 trozo de tela de 20 x 10 cm
- * 1 cartulina de alto gramaje (300 gr) (6 x 12 cm)
- * Acetato (18 x 6 cm)
- * 8 cartones 30 x 30 cm (1,5 mm)
- * Pintura acrílica (de tu preferencia)
- * Cadena de bisutería 20 cm
- * 8 charms dorados (opcional)
- * 3 Cartulinas Foil dorado (opcional para decorar)
- * Lazos y cintas de tu preferencia

Johanna Rivero
bellas y creativas

Puedes encontrar todos los materiales y el Kit completo
en www.johannarivero.com